



**PAWEŁ OKRĘGLICKI**

KRAKÓW

UL. CHRISTO BOTEWA 18

TEL: 508-624-811



**ŁUKASZ OKRĘGLICKI**

BIELSKO-BIAŁA

UL. WYPOCZYNKOWA 78

TEL: 507-313-926



**Meble Jabłko**

Meble z litego drewna

**ŁÓŻKA SZAFY SZAFKI NOCNE KOMODY LOFTY ...**

**NA ŻYCZENIE KLIENTA WYKONUJEMY MEBLE W DOWOLNYM WYMIARZE,  
WZORZE I KOLORZE**

**[www.meblejabko.pl](http://www.meblejabko.pl)**

# PRAWDZIWE MEBLE DLA TWOICH WNĘTRZ

Każdy mebel wykonujemy, pod indywidualne zamówienie klienta, wszystko zgodnie z ustaleniami, dlatego każde nasze dzieło jest niepowtarzalne.


Wszystkie zamówienia są wykonywane zgodnie z naszymi projektami i normami. A także zgodnie z ustaleniami z Klientem.

Wykonujemy piękne, trwałe meble pokojowe, łóżka, komody, szuflady, szafki nocne, witryny, szafy, stoły, oraz kredensy.

Oferujemy meble: sosnowe, bukowe oraz dębowe.

Czas oczekiwania na realizację zamówienia jest ustalany indywidualnie i uzależniony jest od zamówienia.

**Więcej informacji znajdziesz na naszej stronie internetowej: [www.meblejabko.pl](http://www.meblejabko.pl)**



## SPIS TREŚCI

Meble Sosnowe	3-6
Meble Bukowe	7-10
Meble Dębowe	11-13
Meble Loftowe	14-15
Meble Sękate	16
Usługi Rzeźbiarskie	17
Materace	18
Szafy	19





## MEBLE SOSNOWE

### ŁÓŻKA



#### ŁÓŻKO OSLO

SZEROKOŚĆ: 120, 140, 160, 180  
DŁUGOŚĆ: 200



#### ŁÓŻKO PARYŻ

SZEROKOŚĆ: 80,90,120,140,160,180  
DŁUGOŚĆ: 200



#### ŁÓŻKO SOFIA

SZEROKOŚĆ: 80,90,120,140,160,180  
DŁUGOŚĆ: 200



#### ŁÓŻKO RZYM

SZEROKOŚĆ: 80,90,120,140,160,180  
DŁUGOŚĆ: 200



#### ŁÓŻKO SYDNEY

SZEROKOŚĆ: 120,140,160,180  
DŁUGOŚĆ: 200



#### ŁÓŻKO LIZBONA

SZEROKOŚĆ: 120,140,160,180  
DŁUGOŚĆ: 200

## KOMODY



**KOMODA KD 106**  
WYMIARY: 80/78/47



**KOMODA KD 124**  
WYMIARY: 150/90/47



**KOMODA KD 109**  
WYMIARY: 100/100/47



**KOMODA KD 121**  
WYMIARY: 118/78/47

## SZUFLADY



**LK 150** - S97, W19, D62  
**LK 151** - S150, W19, D62  
**LK152** - S197, W19, D62

## WITRYNY



**WITRYNA KW 115**  
WYMIARY: 85/190/42

## SZAFKI



**SZAFKA SN 101**  
WYMIARY: 42/55/35

## SZAFY



**SZAFKA SF 101**  
WYMIARY: 125/190/60



**SZAFKA SF 106**  
WYMIARY: 120/190/60



**SZAFKA SF 104**  
WYMIARY: 82/160/60



**SZAFKA SF 120**  
WYMIARY: 200/210/57

## BIURKA



**BIURKO**  
WYMIARY: 145/75/75



# MEBLE SOSNOWE

## LUDWIK



**ŁÓŻKO LUDWIK 101**

SZEROKOŚĆ: 80, 90, 120, 140, 160, 180  
DŁUGOŚĆ: 200



**SZAFKA LUDWIK 103**

WYMIARY: 50/55/35



REDMI NOTE 9  
AI QUAD CAMERA



REDMI NOTE 9  
AI QUAD CAMERA



**KOMODA LU 102**  
WYMIARY: 140/100/45



**KUFER LU 107**  
WYMIARY: 100/50/50



**KOMODA LU 114**  
WYMIARY: 90/90/45



**SZAFKA LU 104**  
WYMIARY: 120/200/60



**SZAFKA LU 105**  
WYMIARY: 200/200/58



**SZAFKA LU 106**  
WYMIARY: 90/200/58



**TOALETKA LU 108**  
WYMIARY: 100/190/45



**TOALETKA LU 109**  
WYMIARY: 100/190/45



**WITRYNA LU 110**  
WYMIARY: 90/200/45



**ŁAWA LU 111**  
WYMIARY: 100/60/55



**STOLIK RTV LU 112**  
WYMIARY: 120/50/45



**BIURKO LU 113**  
WYMIARY: 140/75/50



## MEBLE BUKOWE



### ŁÓŻKO AMSTERDAM

SZEROKOŚĆ: 80, 90, 120, 140, 160, 180  
DŁUGOŚĆ: 200



### ŁÓŻKO DUBLIN

SZEROKOŚĆ: 80, 90, 120, 140, 160, 180  
DŁUGOŚĆ: 200



### ŁÓŻKO BARCELONA

SZEROKOŚĆ: 80, 90, 120, 140, 160, 180  
DŁUGOŚĆ: 200



### SZAFKA SN 103

WYMIARY: 40/55/35



### SZAFKA SN 104

WYMIARY: 40/55/35



### SZAFKA SN 105

WYMIARY: 40/55/35

## KOMODY



**KOMODA KD 134**  
WYMIARY: 150/100/45



**KOMODA KD 135**  
WYMIARY: 100/100/45



**KOMODA KD 136**  
WYMIARY: 90/90/45



**KOMODA KD 133**  
WYMIARY: 140/100/45



**KOMODA KD 137**  
WYMIARY: 120/100/45



**KOMODA KD 138**  
WYMIARY: 100/100/45

## SZAFY



**SZAFKA SF 101**  
WYMIARY: 104/195/60



**SZAFKA SF 102**  
WYMIARY: 90/190/60



**SZAFKA SF 103**  
WYMIARY: 150/200/60

## WITRYNY



**WITRYNA KW 118**  
WYMIARY: 100/190/45



**WITRYNA KW 119**  
WYMIARY: 56/190/45



**WITRYNA KW 120**  
WYMIARY: 80/200/45





## MEBLE BUKOWE TOKIO



### ŁÓŻKO TOKIO

SZEROKOŚĆ: 80, 90, 120, 140, 160, 180  
DŁUGOŚĆ: 200



### PO OTWARCIU



### SZAFKA SN 101

WYMIARY: 40/50/35



### TOALETKA TL 101

WYMIARY: 100/170/40



# MEBLE BUKOWE

## DUBAJ



**ŁÓŻKO DUBAJ**

SZEROKOŚĆ: 80, 90, 120, 140, 160, 180  
DŁUGOŚĆ: 200



**KOMODA KD**

WYMIARY: 90/90/45



**SZAFKA SN 102**

WYMIARY: 40/50/35



**ŁÓŻKO LONDYN**

SZEROKOŚĆ: 80, 90, 120, 140, 160, 180  
DŁUGOŚĆ: 200



**ŁÓŻKO MADRYT**

SZEROKOŚĆ: 80, 90, 120, 140, 160, 180  
DŁUGOŚĆ: 200



**ŁÓŻKO TORONTO**

SZEROKOŚĆ: 80, 90, 120, 140, 160, 180  
DŁUGOŚĆ: 200



## MEBLE DĘBOWE RZEŻBA



ŁÓŻKO **RZEŻBA 101**

SZEROKOŚĆ: 80, 90, 120, 140, 160, 180  
DŁUGOŚĆ: 200



KOMODA **RZEŻBA 103**

WYMIARY: 120/100/45



SZAFKA **RZEŻBA 102**

WYMIARY: 50/55/45



KUFER **RZEŻBA 104**

WYMIARY: 100/50/45



SZAFKA **RZEŻBA 106**

WYMIARY: 150/210/60



# MEBLE DĘBOWE

## FALA



**ŁÓŻKO FALA 101**

SZEROKOŚĆ: 80, 90, 120, 140, 160, 180  
DŁUGOŚĆ: 200



**KOMODA FALA 102**

WYMIARY: 160/100/45



**SZAFKA FALA 103**

WYMIARY: 50/55/45



**KOMODA FALA 104**

WYMIARY: 100/100/45



**SZAFKA FALA 105**

WYMIARY: 200/200/58



**SZAFKA FALA 106**

WYMIARY: 300/200/58



# MEBLE DĘBOWE

## KOSTKA



**ŁÓŻKO KOSTKA 101**

SZEROKOŚĆ: 80, 90, 120, 140, 160, 180  
DŁUGOŚĆ: 200



**ŁÓŻKO KOSTKA 102**

SZEROKOŚĆ: 80, 90, 120, 140, 160, 180  
DŁUGOŚĆ: 200



**PO OTWARCIU**



**ŁÓŻKO KOSTKA 105**

SZEROKOŚĆ: 80, 90, 120, 140, 160, 180  
DŁUGOŚĆ: 200



**KOMODA KOSTKA 103**

WYMIARY: 90/90/45



**SZAFKA KOSTKA 104**

WYMIARY: 40/50/35



## MEBLE LOFTOWE

Meble loftowe to stylowe, nowoczesne i industrialne elementy wystroju wnętrz, które czerpią inspirację z estetyki i funkcjonalności przemysłowych loftów. Charakteryzują się surowym wyglądem, prostymi formami, minimalistycznym designem oraz wykorzystaniem naturalnych materiałów i metalowych akcentów.



### ŁÓŻKO LT 101

SZEROKOŚĆ: 80, 90, 120, 140, 160, 180  
DŁUGOŚĆ: 200



### ŁÓŻKO LT 105

SZEROKOŚĆ: 80, 90, 120, 140, 160, 180  
DŁUGOŚĆ: 200



### TOALETKA LT 102

WYMIARY: 100/190/45



### ŁÓŻKO LT 106

SZEROKOŚĆ: 80, 90, 120, 140, 160, 180  
DŁUGOŚĆ: 200



## ŁÓŻKO LT 101

SZEROKOŚĆ: 80, 90, 120, 140, 160, 180  
DŁUGOŚĆ: 200



## REGAŁ LT 107

WYMIARY: 115/190/40



## KOMODA LT104

WYMIARY: 140/100/45



## SZAFKA LT 103

WYMIARY: 50/55/35



## REGAŁ LT 110

WYMIARY: 130/180/35



## STÓŁ LT 108

WYMIARY: POD ZAMÓWIENIE



## STÓŁ LT 109

WYMIARY: POD ZAMÓWIENIE



## STÓŁ LT 110

WYMIARY: POD ZAMÓWIENIE



## MEBLE DĘBOWE SĘKATE



**ŁÓŻKO SĘK 105**

SZEROKOŚĆ: 80, 90, 120, 140, 160, 180  
DŁUGOŚĆ: 200



**SZAFKA SĘK 106**

WYMIARY: 40/47/30



**KOMODA SĘK 107**

WYMIARY: 140/100/45



**KOMODA SĘK 108**

WYMIARY: 150/100/45





## USŁUGI RZEŹBIARSKIE

Oferujemy wysokiej jakości usługi rzeźbiarskie w meblach, które dodają unikalnego charakteru i piękna do każdego wnętrza. Nasz zespół doświadczonych rzeźbiarzy specjalizuje się w tworzeniu precyzyjnych i artystycznych zdobień, które nadają meblom wyjątkowy wygląd i elegancję.



**KOMODA RZ 101**

WYMIARY: 140/100/45



**SZAFA RZ 103**

WYMIARY: 90/210/60



**STOLIK RTV RZ 102**

WYMIARY: 140/100/45



# MATERACE

## Bonelowy kokos



wkład: ze sprężyn bonelowych, z wysokogatunkowego drutu 2,2 mm. Wkład w materacu: jednostronnym obłożony jest z jednej strony siatką tapicerską i 30 mm płytą kokosu, a z drugiej warstwą przekładki tapicerskiej i pianką poliuretanową T25-20 mm o zwiększonej sprężystości. Dwustronny obłożony jest siatką tapicerską i 30 mm płytą kokosu.

Pokrowiec: wykonany z materiału obiciowego (62 % polipropylen, 38 % poliester) - pikowany wełną 250 g/m<sup>2</sup> po stronie kokosu i antyalergiczną owatą 80 g/m<sup>2</sup> po stronie pianki.

Wymiary: 80x200, 90x200, 100x200, 120x200, 140x200, 160x200, 180x200 oraz inne wymiary na życzenie klienta, także ponad 2 metry. wysokość: około 19 cm. cechy szczególne: materac bardzo twardy dzięki zastosowaniu 3 cm płyty kokosu.

## Bonelowy



wkład: ze sprężyn bonelowych, z wysokogatunkowego drutu 2,2 mm. Wkład w materacu: jednostronnym obłożony jest z jednej strony siatką tapicerską i 30 mm płytą kokosu, a z drugiej warstwą przekładki tapicerskiej i pianką poliuretanową T25-20 mm o zwiększonej sprężystości. Pokrowiec: wykonany z materiału obiciowego (62 % polipropylen, 38 % poliester) - pikowany wełną 250 g/m<sup>2</sup> po stronie kokosu i antyalergiczną owatą 80 g/m<sup>2</sup> po stronie pianki.

Wymiary: 80x200, 90x200, 100x200, 120x200, 140x200, 160x200, 180x200 oraz inne wymiary na życzenie klienta, także ponad 2 metry. wysokość: około 17 cm. cechy szczególne: materac bardzo twardy dzięki zastosowaniu 3 cm płyty kokosu.

## Kieszeniowy



Wkład materaca wykonany jest z sprężyn woreczkowych jednopolowych, wykonane są one z wysokogatunkowego drutu, nie odkształcają się z upływem czasu. Znajdują się one w oddzielnych kieszonkach, zwiększając niezależność pracy pojedynczych sprężyn, a tym samym poprawiając elastyczność materaca. Tego typu budowa pozwala przybrać kręgosłupowi naturalny kształt w postaci litery "S" i zapewnia tym samym bardzo wysoki komfort spania.

Wkład sprężynowy obłożony jest z jednej strony przekładką tapicerską, a z drugiej siatką tapicerską oraz obustronnie pianką poliuretanową T35-30 mm o zwiększonej sprężystości.

Wymiary: 80x200, 90x200, 100x200, 120x200, 140x200, 160x200, 180x200 oraz inne wymiary na życzenie klienta, także ponad 2 metry. wysokość: około 20 cm.

## Kieszeniowy kokos




wkład: ze sprężyn woreczkowatych z wysokogatunkowego drutu, obłożony jest obustronnie przekładką tapicerską i pianką poliuretanową T35-30 mm o zwiększonej sprężystości, z jednej strony obłożony jest lateksową płytą kokosu o wysokiej jakości.

Pokrowiec: wykonany z materiału obiciowego (62 % polipropylen, 38 % poliester) - pikowany wełną 250 g/m<sup>2</sup> po stronie kokosu i antyalergiczną owatą 80 g/m<sup>2</sup> po stronie pianki.

Wymiary: 80x200, 90x200, 100x200, 120x200, 140x200, 160x200, 180x200 oraz inne wymiary na życzenie klienta, także ponad 2 metry. wysokość: około 20 cm. cechy szczególne: materac bardzo twardy dzięki zastosowaniu 3 cm płyty kokosu.

## Kieszeniowy z VISCO




wkład: ze sprężyn woreczkowatych z wysokogatunkowego drutu, obłożony jest jednostronnie przekładką tapicerską, i obustronnie 30mm płytą lateksu.

Pokrowiec: wykonany z materiału obiciowego (62 % polipropylen, 38 % poliester) - pikowany wełną 250 g/m<sup>2</sup> po stronie kokosu i antyalergiczną owatą 80 g/m<sup>2</sup> po stronie pianki.

Wymiary: 80x200, 90x200, 100x200, 120x200, 140x200, 160x200, 180x200 oraz inne wymiary na życzenie klienta, także ponad 2 metry. wysokość: około 20 cm. cechy szczególne: materac bardzo twardy dzięki zastosowaniu 3 cm płyty kokosu.

## Pianowy



Wkład lateksowy o wysokości 18 cm, o dwóch warstwach H1 i H3 wykonany jako jeden monoblok. Miękką warstwa H1 VISCO gwarantuje nadzwyczajny komfort snu, dowolna twarda warstwa H3 dają śpiącemu dobre podparcie.

Wymiary: 80x200, 90x200, 100x200, 120x200, 140x200, 160x200, 180x200 oraz inne wymiary na życzenie klienta, także ponad 2 metry. wysokość: około 20 cm.

# SZAFY PRZESUWNE

Nasze szafy przesuwne są stworzone, aby maksymalnie wykorzystać dostępną przestrzeń i zapewnić funkcjonalne oraz estetyczne rozwiązanie przechowywania. Wykonane z najwyższą starannością i jakością, nasze szafy przesuwne charakteryzują się płynnymi ruchami drzwi oraz szerokim wyborem wzorów, kolorów i wykończeń, które idealnie dopasują się do każdego wnętrza. Dzięki naszym szafom przesuwным, Twój dom zyska nowy wymiar organizacji i elegancji.

**WYMIARY: POD ZAMÓWIENIE**



**SZAFKA SP 107**



**SZAFKA SP 108**



**SZAFKA SP 110**



**SZAFKA SP 111**



Ze względu na zastosowaną technikę druku kolory reprodukowane w katalogu mogą różnić się od rzeczywistych kolorów mebli oraz użytych materiałów tapicerskich. Producent zastrzega sobie prawo do wprowadzenia w dowolnej chwili zmian konstrukcyjnych w oferowanych meblach nie zmieniając ogólnego charakteru. Wszystkie wymiary podane w katalogu mogą ulec nieznacznej zmianie. Drewno jest materiałem naturalnym a produkty z niego wykonane cechuje niejednorodność. Struktura drewna jest zróżnicowana, z tego względu różnice w kolorze i ukształtowanie słoików, jak również przebarwienia są cechami typowymi dla drewna i nie stanowią podstaw do reklamacji.

**PAWEŁ OKRĘGLICKI**  
KRAKÓW  
UL. CHRISTO BOTEWA 18  
TEL: 508-624-811  
PAW1987@TLEN.PL

**ADRES FIRMY:**  
DĄBRÓWKA 145  
34-146 STRYSZÓW  
KOŁO KALWARII ZEB.

**ŁUKASZ OKRĘGLICKI**  
BIELSKO-BIAŁA  
UL. WYPOCZYNKOWA 78  
TEL: 507-313-926  
JABKO145@INTERIA.EU



**[www.meblejabko.pl](http://www.meblejabko.pl)**